	<b>MANUAL DE PROCESOS GERENCIALES</b>		<b>MPG-03-F-04-3</b>	
	<b>GESTIÓN DEL TALENTO HUMANO</b>		FECHA 27/05/2021	VERSIÓN 1
	<b>ELABORACIÓN Y EVALUACIÓN DE PLANES DE FORMACIÓN</b>		Página 1 de 11	

**INFORME DE EVENTO DE FORMACIÓN**

**NOMBRE DEL EVENTO: CANCER DE MAMA**

<b>ORIGEN:</b> INTERNO	<b>DICTADO POR:</b> ENFERMERIA
---------------------------	-----------------------------------

<b>FECHA:</b> 1 AL 31 OCTUBRE	<b>LUGAR:</b> LADMEDIS IPS	<b>DURACIÓN:</b> 1 HORA
----------------------------------	-------------------------------	----------------------------

**OBJETIVO**

Brindar a los usuarios conocimientos básicos sobre la **prevención, detección temprana y autocuidado frente al cáncer de mama**, promoviendo la adopción de hábitos saludables y la realización oportuna del autoexamen y los controles médicos preventivos.

**BREVE EXPLICACIÓN DEL CONTENIDO**

En conmemoración de la prevención del cáncer de mama en el mes de octubre en Ladmedis Ips se realizaron actividades educativas en los usuarios con el fin de enseñar a las usuarias a realizar el autoexamen como tamizaje para la detección y prevención del cáncer de seno.

Un autoexamen mamario para conocer el estado de las mamas es una inspección de las mamas que realizas por tu cuenta. Para conocer mejor el estado de las mamas, usas los ojos y las manos para determinar si hay algún cambio en su aspecto y composición.

Si adviertes cambios nuevos en las mamas, habla con el médico al respecto. Si bien la mayoría de los cambios que se detectan en las mamas durante un autoexamen para conocer el estado de las mamas tiene causas benignas, algunos cambios pueden indicar algo grave, como cáncer de mama.

La mayoría de las organizaciones médicas no recomienda considerar los exámenes mamarios de rutina como parte del examen para detección del cáncer de mama. Esto se debe a que los autoexámenes de mama no han demostrado ser eficaces para la detección del cáncer de mama ni para mejorar la supervivencia de las mujeres que tienen cáncer de mama.


Incluso así, los médicos creen que es importante que las mujeres estén familiarizadas con sus mamas, para que comprendan qué es normal e informen cualquier cambio de inmediato.

**Por qué se realiza**

El autoexamen mamario para conocer el estado de tus mamas te ayuda a comprender cuáles son la apariencia y la palpación normales de las mamas. Si notas un cambio en las mamas que parece anormal, o si notas que una mama es diferente en comparación con la otra, puedes informárselo al médico.

Existen muchas enfermedades que pueden producir cambios en las mamas, incluido el cáncer de mama.

Aunque la técnica del autoexamen mamario no siempre es una manera fiable de detectar el cáncer de mama, una cantidad importante de mujeres informa que el primer signo de cáncer de mama fue un nuevo

	<b>MANUAL DE PROCESOS GERENCIALES</b>		<b>MPG-03-F-04-3</b>	
	<b>GESTIÓN DEL TALENTO HUMANO</b>		FECHA 27/05/2021	VERSIÓN 1
	<b>ELABORACIÓN Y EVALUACIÓN DE PLANES DE FORMACIÓN</b>		Página 2 de 11	

## INFORME DE EVENTO DE FORMACIÓN

bulto en la mama que descubrieron ellas mismas. Por este motivo, los médicos recomiendan familiarizarse con la consistencia normal de las mamas.

### **Comienza con una inspección visual de tus senos**

Siéntate o párate sin camiseta ni sostén frente a un espejo, con los brazos a los costados. Para inspeccionar visualmente las mamas, haz lo siguiente:

- Mira al frente y observa la presencia de arrugas, hoyuelos o alteraciones en el tamaño, la forma o la simetría.
- Verifica si los pezones están hundidos (invertidos).
- Inspecciona las mamas mientras haces presión sobre tus caderas con las manos.
- Inspecciona las mamas con los brazos levantados sobre la cabeza y las palmas de las manos haciendo presión una sobre otra.
- Levanta las mamas para observar si los pliegues de la base son simétricos.

Si tienes una discapacidad en los ojos que te dificulta la inspección visual de tus mamas, pídele ayuda a una amiga o un familiar de confianza.


### **Luego, usa las manos para examinarte las mamas.**

Las formas frecuentes para hacer la parte manual del examen de mamas consisten en lo siguiente:

- **Recostada.** Elige una cama u otra superficie plana para recostarte boca arriba. Al recostarte, el tejido mamario se desparrama y se vuelve más delgado y fácil de palpar.
- **En la ducha.** Enjabona los dedos y las mamas para que los dedos se deslicen más suavemente sobre la piel.

Cuando te examines las mamas, ten en cuenta algunos consejos generales:

- **Utiliza las yemas de los dedos.** Para el examen, usa las yemas de los tres dedos del medio, no las puntas de los dedos. Si tienes dificultad para palpar con la yema de los dedos, utiliza otra parte de la mano que sea más sensible, por ejemplo, la palma o el dorso de los dedos.
- **Utiliza diferentes niveles de presión.** El objetivo es sentir diferentes profundidades de las mamas al emplear niveles de presión distintos para palpar todo el tejido mamario. Aplica presión ligera para palpar el tejido más próximo a la piel, presión media para palpar un poco más profundo y presión firme para palpar el tejido más próximo al tórax y a las costillas. Asegúrate de utilizar todos los niveles de presión antes de pasar a otra zona. Si no estás segura acerca de cuánta presión debes ejercer, habla con tu médico o con el personal de enfermería.
- **Tómate el tiempo necesario.** No te apures. Podrías necesitar varios minutos para examinar con cuidado tus mamas.
- **Sigue un patrón.** Utiliza una técnica metódica para garantizar que has examinado la mama completa. Por ejemplo, imagina el cuadrante de un reloj sobre tus mamas o las porciones de un

	<b>MANUAL DE PROCESOS GERENCIALES</b>	<b>MPG-03-F-04-3</b>	
	<b>GESTIÓN DEL TALENTO HUMANO</b>	FECHA 27/05/2021	VERSIÓN 1
	<b>ELABORACIÓN Y EVALUACIÓN DE PLANES DE FORMACIÓN</b>	Página 3 de 11	

**INFORME DE EVENTO DE FORMACIÓN**

pastel. Comienza cerca del esternón y examina esa sección moviendo los dedos hacia el pezón. Luego mueve los dedos hacia la próxima zona.

Si tienes alguna discapacidad que te dificulta examinarte las mamas con esta técnica, es posible que, de todas formas, puedas hacerte un autoexamen mamario. Pídele al médico que te enseñe los métodos para examinarte las mamas.

**Resultados**

**Lo que es normal**

Muchas mujeres se detectan bultos o cambios en las mamas, dado que algunos de estos síntomas son cambios normales que se producen en varios puntos de los ciclos menstruales. Detectar un cambio o un bulto en la mama no es una razón para entrar en pánico. Las mamas a menudo se sienten diferentes en distintos lugares. Por ejemplo, es normal que aparezca una rugosidad firme a lo largo de la parte inferior de cada mama. El aspecto y la sensación al tacto de las mamas cambiarán a medida que envejeces.


**Cuándo consultar con el médico**

Programa una consulta con el médico si notas lo siguiente:

- Un bulto o nódulo duro cerca de la axila
- Cambios en la forma en que se ven o se sienten las mamas, incluidos un engrosamiento o una pesadez notable, diferentes al tejido circundante
- Hoyuelos, arrugas, protuberancias o crestas en la piel de la mama
- Un cambio reciente en el pezón: se retrae (invierte) en lugar de sobresalir
- Enrojecimiento, sensación de calor, hinchazón o dolor
- Picazón, escamas, llagas o erupciones
- Secreción sanguinolenta del pezón

El médico puede recomendar análisis y procedimientos adicionales para investigar los cambios en la mama, incluido un examen clínico de mama, una mamografía y una ecografía.

**EVIDENCIA DE INFOGRAFÍAS ENTREGADOS A LAS USUARIAS**

	<b>MANUAL DE PROCESOS GERENCIALES</b>		<b>MPG-03-F-04-3</b>	
	<b>GESTIÓN DEL TALENTO HUMANO</b>		FECHA 27/05/2021	VERSIÓN 1
	<b>ELABORACIÓN Y EVALUACIÓN DE PLANES DE FORMACIÓN</b>		Página 4 de 11	

**INFORME DE EVENTO DE FORMACIÓN**



**OCTUBRE**  
*Rosal*

**Mes de la concientización del cáncer de mama**

"UNIDOS POR LO ÚNICO"



**"UNIDOS POR LO ÚNICO"**  
cáncer de mama 

**HAZTE EL AUTOEXÁMEN**

**PASO 1**  
Frente al espejo observa tamaños, si hay hoyuelos, desviaciones o enrojecimientos.

**PASO 2**  
Manos detrás de la cabeza y observa si hay hundimientos en la piel y pezón. También si hay masas o abultamientos.

**PASO 3**  
Con el mismo fin del paso anterior, coloca las manos sobre las caderas y presiona firmemente hacia abajo.

**PASO 4**  
Levanta el brazo izquierdo y con la mano derecha toca en forma circular con los 3 dedos intermedios alrededor de la mama, y viceversa.

**PASO 5**  
Mismo procedimiento anterior, pero con el brazo izquierdo abajo y viceversa.

**PASO 6**  
Acostada boca arriba y con el brazo izquierdo bajo la cabeza; con la mano derecha palpe el seno en busca de anomalías.

**UN DIAGNÓSTICO A TIEMPO SALVA VIDAS.**




**SOBRE EL CÁNCER DE MAMA**



**"UNIDOS POR LO ÚNICO"**

INFORME DE EVENTO DE FORMACIÓN

EVIDENCIA FOTOGRAFICA



INFORME DE EVENTO DE FORMACIÓN



**INFORME DE EVENTO DE FORMACIÓN**





**MANUAL DE PROCESOS GERENCIALES**

**MPG-03-F-04-3**

**GESTIÓN DEL TALENTO HUMANO**

**FECHA**  
27/05/2021

**VERSIÓN**  
1

**ELABORACIÓN Y EVALUACIÓN DE PLANES DE FORMACIÓN**

Página 8 de 11

**INFORME DE EVENTO DE FORMACIÓN**

**FIRMAS USUARIOS**

Ladmedis		FORMATO CHARLA EDUCATIVA DIRIGIDA A USUARIOS		F-PYP-CE-10		
		FECHA: 16/03/2020		VERSION: 02		
CHARLA EDUCATIVA DIRIGIDA A USUARIOS						
TEMA: <i>Mes de la concientización del cancer de mama</i>						
FECHA: <i>Octubre de 2025</i>						
OBJETIVO DE LA ACTIVIDAD: <i>Promover los cuidados del Cancer de mama</i>						
RESPONSABLE: <i>Ladmedis IPS Ayalaya</i>						
ORDEN	NOMBRES Y APELLIDOS	DOCUMENTO	EDAD	TELEFONO	EPS	FIRMA
	<i>Ernestina Miranda Polon</i>	<i>27836827</i>	<i>50</i>	<i>322409134</i>	<i>sanitas</i>	<i>Ernestina</i>
	<i>Rocio Rocio Ibarra Uersel</i>	<i>43439250</i>	<i>39</i>	<i>313889640</i>	<i>sanitas</i>	<i>Rocio Ibarra</i>
	<i>Mireya Fuentes de Arzillo</i>	<i>37227528</i>	<i>52</i>	<i>3144495435</i>	<i>sanitas</i>	<i>mireya fuentes</i>
	<i>Ihon Rocio Rodriguez</i>	<i>88226920</i>	<i>20</i>	<i>3176271957</i>	<i>sanitas</i>	<i>Ihon Rodriguez</i>
	<i>Dominico Antonio Samaniego</i>	<i>41302099</i>	<i>39</i>	<i>320978426</i>	<i>sanitas</i>	<i>Domingo Samaniego</i>
	<i>Rubén Rocio Quintero</i>	<i>88245589</i>	<i>58</i>	<i>310575364</i>	<i>sanitas</i>	<i>Ruben Rocio</i>
	<i>Mario Yolanda Rodriguez</i>	<i>60334749</i>	<i>74</i>	<i>3204423525</i>	<i>sanitas</i>	<i>mario Rodriguez</i>
	<i>elia maria chacon</i>	<i>37230497</i>	<i>73</i>	<i>3118990814</i>	<i>sanitas</i>	<i>Elia Chacon</i>
	<i>Maria Isabel Mendoza</i>	<i>32250492</i>	<i>42</i>	<i>3118990814</i>	<i>sanitas</i>	<i>Maria Mendoza</i>
	<i>Arsenica mesa Alvarez</i>	<i>27785669</i>	<i>60</i>	<i>3135136688</i>	<i>sanitas</i>	<i>Arsenica</i>
	<i>Ana Cleotilde Lemus</i>	<i>27720416</i>	<i>37</i>	<i>302528279</i>	<i>sanitas</i>	<i>Ana Lemus</i>
	<i>Parwin sandawal Vassel</i>	<i>1093597746</i>	<i>19</i>	<i>3046220090</i>	<i>sanitas</i>	<i>Parwin S.</i>
	<i>Krismaryela Jochens</i>	<i>1090523593</i>	<i>23</i>	<i>314802774</i>	<i>sanitas</i>	<i>K. J.</i>
	<i>BIARA Mora</i>	<i>65233159</i>	<i>42</i>	<i>30024601</i>	<i>sanitas</i>	<i>BIARA M</i>
	<i>Esley Vohos Eusebio</i>	<i>39328857</i>	<i>58</i>	<i>6022584</i>	<i>sanitas</i>	<i>Esley Vohos</i>
	<i>marlene Duran James</i>	<i>60333549</i>	<i>62</i>	<i>300274501</i>	<i>sanitas</i>	<i>marlene duran</i>
	<i>Emilia Sierra Sierra</i>	<i>37239704</i>	<i>83</i>	<i>No tiene</i>	<i>sanitas</i>	<i>Emilia</i>
	<i>ingrid Hilda Roca</i>	<i>4624299</i>	<i>52</i>	<i>604279901</i>	<i>sanitas</i>	<i>ingrid</i>
	<i>Alexis Merino</i>	<i>13231167</i>	<i>58</i>	<i>300274502</i>	<i>sanitas</i>	<i>Alexis</i>
	<i>grecia Antenor</i>	<i>60397274</i>	<i>72</i>	<i>31327490302</i>	<i>sanitas</i>	<i>Grecia</i>

Ladmedis		FORMATO CHARLA EDUCATIVA DIRIGIDA A USUARIOS		F-PYP-CE-10		
		FECHA: 16/03/2020		VERSION: 02		
CHARLA EDUCATIVA DIRIGIDA A USUARIOS						
TEMA: <i>MES DE LA CONCIENTIZACIÓN DEL CANCER DE MAMA</i>						
FECHA: <i>20 de octubre de 2025</i>						
OBJETIVO DE LA ACTIVIDAD: <i>PROMOVER EL CANCER DE MAMA</i>						
RESPONSABLE: <i>Ladmedis IPS Ayalaya</i>						
ORDEN	NOMBRES Y APELLIDOS	DOCUMENTO	EDAD	TELEFONO	EPS	FIRMA
	<i>Marisol Gamboa Maldonado</i>	<i>37392689</i>	<i>41</i>	<i>3102821549</i>	<i>sanitas</i>	<i>MARISOL G.</i>
	<i>Jenny Sebastian Delgado</i>	<i>1094050276</i>	<i>18</i>	<i>31450121932</i>	<i>sanitas</i>	<i>Jenny Sebastian</i>
	<i>Maria albarvaca Rodriguez</i>	<i>60424552</i>	<i>43</i>	<i>300229501</i>	<i>sanitas</i>	<i>maria albarvaca</i>
	<i>Ana Sofia Gutierrez</i>	<i>60329502</i>	<i>47</i>	<i>31327450321</i>	<i>sanitas</i>	<i>Ana Gutierrez</i>
	<i>Marta Patricia Tamara</i>	<i>37441021</i>	<i>43</i>	<i>602524501</i>	<i>sanitas</i>	<i>Marta Tamara</i>
	<i>Ingrid Cavallera Vassel</i>	<i>37272761</i>	<i>33</i>	<i>3045707046</i>	<i>sanitas</i>	<i>INGRID VASSEL</i>
	<i>Jefferson Rocio Xolera</i>	<i>1007344714</i>	<i>60</i>	<i>3208583544</i>	<i>sanitas</i>	<i>Jefferson</i>
	<i>Ingrid Yuley Garcia albarvaca</i>	<i>1090464929</i>	<i>49</i>	<i>30024501278</i>	<i>sanitas</i>	<i>ingrid garcia</i>
	<i>Henry Avellan Nunez</i>	<i>5715466</i>	<i>28</i>	<i>3026018288</i>	<i>sanitas</i>	<i>Henry Avellan</i>
	<i>Nancy lucia Espinosa</i>	<i>60352923</i>	<i>63</i>	<i>3112448772</i>	<i>sanitas</i>	<i>Nancy Espinosa</i>
	<i>Ingrid Marcela alarce</i>	<i>1090434606</i>	<i>59</i>	<i>314203583</i>	<i>sanitas</i>	<i>Ingrid alarce</i>
	<i>Maria Jose Liseo</i>	<i>103005777</i>	<i>60</i>	<i>3023020980</i>	<i>sanitas</i>	<i>Maria Jose</i>
	<i>Maria elena Ueva de mesico</i>	<i>37250474</i>	<i>58</i>	<i>322526436</i>	<i>sanitas</i>	<i>maria elena</i>
	<i>Reinaldo Vey Lavarez</i>	<i>13255777</i>	<i>80</i>	<i>3002017577</i>	<i>sanitas</i>	<i>Reinaldo Vey</i>
	<i>Carlina Estelina Jevay</i>	<i>3224327</i>	<i>57</i>	<i>300207597</i>	<i>sanitas</i>	<i>Carlina Estelina</i>
	<i>Belen Teresa Rincon</i>	<i>37270626</i>	<i>52</i>	<i>3046259634</i>	<i>sanitas</i>	<i>Belen Rincon</i>
	<i>Jesus de Jesus Rodriguez</i>	<i>13803341</i>	<i>63</i>	<i>31382805</i>	<i>sanitas</i>	<i>Jesus de Jesus</i>
	<i>Yagueline Silla</i>	<i>60342823</i>	<i>58</i>	<i>3143742004</i>	<i>sanitas</i>	<i>Yagueline</i>
	<i>Dilia maria Quintero</i>	<i>1091072027</i>	<i>39</i>	<i>3118556157</i>	<i>sanitas</i>	<i>Dilia Quintero</i>
	<i>alba flor Vega Vaquez</i>	<i>21130559</i>	<i>61</i>	<i>313323341</i>	<i>sanitas</i>	<i>alba Vega</i>



**MANUAL DE PROCESOS GERENCIALES**

**MPG-03-F-04-3**

**GESTIÓN DEL TALENTO HUMANO**

FECHA  
27/05/2021

VERSIÓN  
1

**ELABORACIÓN Y EVALUACIÓN DE PLANES DE FORMACIÓN**

Página 9 de 11

**INFORME DE EVENTO DE FORMACIÓN**

Ladmedis FORMATO CHARLA EDUCATIVA DIRIGIDA A USUARIOS		F-PYP-CE-40				
		FECHA: 01/08/2023	VERSION: 01			
<b>CHARLA EDUCATIVA DIRIGIDA A USUARIOS</b>						
<b>TEMA:</b> CANCER DE MAMA						
<b>FECHA:</b> MES DE OCTUBRE						
<b>OBJETIVO DE LA ACTIVIDAD:</b> PROMOVER EL CANCER DE MAMA						
<b>RESPONSABLE:</b>						
No	NOMBRES Y APELLIDOS	DOCUMENTO	EDAD	TELEFONO	EPS	FIRMA
1	Martha Celis	60319790	58	3219683263	SANITAS	Martha Celis
2	Sandra Patricia Nuñez	60449098	40	3054662658	SANITAS	Sandra Nuñez
3	Ingrid Johanna Rodríguez	1090407212	36	3134558038	SANITAS	Ingrid Rodríguez
4	JOSÉ VICENTE MORA BREGEL	13499464	56	3202182179	SANITAS	José Vicente Mora
5	Ivonne Patricia Garreta	60326156	47	312798213	SANITAS	Ivonne P. Urbina
6	Sonia Salcedo Romivel	1090379073	38	3757067441	SANITAS	Sonia Salcedo
7	Wendy Carolina Torres	6052068	59	319266376	SANITAS	Wendy Torres
8	Yessica Muriel Torres	1035390483	32	3114951360	SANITAS	Yessica Muriel Torres
9	Yessica Carolina Torres	1092742142	36	3107924470	SANITAS	Yessica C. Torres
10	Viviana Lucía Villarroel James	37.390.477	42	3114401816	SANITAS	Viviana Villarroel
11	Gladyz Belén Peña Díaz	1134854115	40	3138983956	SANITAS	Gladyz Peña
12	Olga Lucía Torres	60323013	61	3143834757	SANITAS	Olga Lucía Torres
13	Elida Melgarejo Barrera	1056592463	35	3225341278	SANITAS	Elida Melgarejo
14	CAROLINA SEPULVEDA LEAL	39.293.636	42	3213804277	SANITAS	Carolina Sepulveda
15	Yumile Lozano	1001019407	36	304682510	SANITAS	Yumile Lozano

Ladmedis FORMATO CHARLA EDUCATIVA DIRIGIDA A USUARIOS		F-PYP-CE-40				
		FECHA: 07/07/2020	VERSION: 01			
<b>CHARLA EDUCATIVA DIRIGIDA A USUARIOS</b>						
<b>TEMA:</b> CANCER DE MAMA						
<b>FECHA:</b> MES DE OCTUBRE						
<b>OBJETIVO DE LA ACTIVIDAD:</b> PROMOVER EL CANCER DE MAMA						
<b>RESPONSABLE:</b>						
No	NOMBRES Y APELLIDOS	DOCUMENTO	EDAD	TELEFONO	EPS	FIRMA
1	Yuli Andreina Rangel	1093743502	37	3242925778	medimas	Yuli Rangel
2	Daily Gissell Olaya García	1091969817	19	3103325297	Sanitas	Daily Olaya
3	Claudia Julia Serrano C.	60301971	60	3167498937	Sanitas	Claudia Serrano
4	Josefina Esquivel Castro	27898552	62	3103004208	Sanitas	Josefina Esquivel
5	Luz Marina Cordero	60395737	40	3125751369	Sanitas	Luz Marina Cordero
6	JAZMIN VILLAMIZAR TARRAZONA	1093787312	29	3232467605	SANITAS	Jazmin Villamizar
7	AURA ELIZABETH SANCHEZ	60386978	58	3209047165	Sanitas	Aura Sanchez
8	Yessica Paula Fernandez Castro	109075563	32	310995662	Sanitas	Yessica Paula Fernandez
9	Sorith Juliana Liano Castro	1094047826	18	319258979	Sanitas	Sorith Juliana Liano
10	Arinidad Niño Ariz	37443057	42	3174723649	Sanitas	Arinidad Niño
11	Edith M. Soto Maldonado	60332155	59	3924596160	Sanitas	Edith Soto
12	Wendy María Pezconde	1090417270	35	3112475815	Sanitas	Wendy María Pezconde
13	Wendy Quintanilla Contreras	1090386942	34	3208572981	Sanitas	Wendy Quintanilla
14	Amalmonqui Márquez Luna	37791623	52	3125385230	Sanitas	Amalmonqui Márquez
15	Nataly Riquelme Contreras	1090398726	36	324128805	Sanitas	Nataly Riquelme



**MANUAL DE PROCESOS GERENCIALES**

**MPG-03-F-04-3**

**GESTIÓN DEL TALENTO HUMANO**


FECHA: 27/05/2021  
VERSIÓN: 1

**ELABORACIÓN Y EVALUACIÓN DE PLANES DE FORMACIÓN**

Página 10 de 11

**INFORME DE EVENTO DE FORMACIÓN**

FORMATO CHARLA EDUCATIVA DIRIGIDA A USUARIOS		F-PYP-CE-40				
		FECHA: 07/07/2020		VERSION: 01		
<b>CHARLA EDUCATIVA DIRIGIDA A USUARIOS</b>						
<b>TEMA:</b> CANCER DE MAMA						
<b>FECHA:</b> MES DE OCTUBRE						
<b>OBJETIVO DE LA ACTIVIDAD:</b> PROMOVER EL CANCER DE MAMA						
<b>RESPONSABLE:</b>						
No	NOMBRES Y APELLIDOS	DOCUMENTO	EDAD	TELEFONO	EPS	FIRMA
1	Grechi Contreras	1090386725	20	3161954837	Sanitas	Gamy-C
2	Angelica Miranda Leal	1090519595	26	3101030596	Sanitas	Angelica Leal
3	Maria Del Carmen Contreras Duarte	1091355239	20	3126566830	Sanitas	Maria C.
4	Karol Verona Delgado.	1090516772	29	3125616112	Sanitas	Karol Veron D
5	Keila Lizeth Buen Castellanos	1192723121	22	3219633870	Sanitas	Keila Buen
6	Felipe yauri Manrique Garay	1090432402	34	3202378557	Sanitas	Felipe M.G
7	Jennifer Geraldin Ochoa Lopez	1090529373	26	3223064824	Sanitas	Jennifer O.
8	Lina Sofia Gonzalez	1007896716	25	3108137062	Sanitas	Lina Gonzalez
9	Richard Encidera Simenez	7092474605	37	3776460995	Sanitas	Richard J M.
10	Healing Juseth Celuz	1090179416	26	3223477425	Sanitas	Healing Celuz
11	Liceth Rojas Quintana	1005019160	25	3224605041	Sanitas	Liceth Rojas Q
12	Maria Fernanda Acosta	1093595494	17	300850067	Sanitas	Maria Fernanda
13	Shirley Carolina Ramos Garay	1004475151	24	3132381540	Sanitas	Shirley Carolina R
14	Mirabela Rodriguez	PP54612034	43	3213867142	Sanitas	Mirabela R
<b>METODOLOGÍA</b>				<b>RECURSOS</b>		
Socialización, explicación de los conceptos				Humanos, logísticos y tecnológicos		
<b>IMPACTO / RESULTADO ESPERADO</b>						
<b>NOMBRE DEL RESPONSABLE:</b> ENFERMERIA				<b>FIRMA DEL RESPONSABLE:</b> ENFERMERIA		

	<b>MANUAL DE PROCESOS GERENCIALES</b>		<b>MPG-03-F-04-3</b>	
	<b>GESTIÓN DEL TALENTO HUMANO</b>		FECHA 27/05/2021	VERSIÓN 1
	<b>ELABORACIÓN Y EVALUACIÓN DE PLANES DE FORMACIÓN</b>		Página 11 de 11	

<b>INFORME DE EVENTO DE FORMACIÓN</b>
---------------------------------------